

# Mock-up

Voor de chatbutler heb ik een Mock-up van de homepage en van de chefs pagina gemaakt. Heb daarbij eerst bestudeerd wat een Mock-up daadwerkelijk inhoud en welke programma's het best geschikt zijn om deze te maken.

## Wat is een Mock-up?

Een Mock-up is een visuele manier om een product te weergeven. Het is nog niet een werkende versie van het product, maar geeft weer hoe het product eruit gaat zien. Het verschil met een wireframe is dat een wireframe het structuur weergeeft van het product.<sup>1</sup>

## Geschikte programma's voor een Mock-up

Enkele geschikte programma's voor het maken van een Mock-up zijn AdobeXD, Mockflow, Balsamiq, Mockplus, Moqups<sup>2</sup> en AdobePS. Ik heb gekozen voor AdobePS omdat ik al eerdere Mock-ups heb gemaakt hier mee en het beviel mij om hiermee te werken.

## Mijn Mock-ups

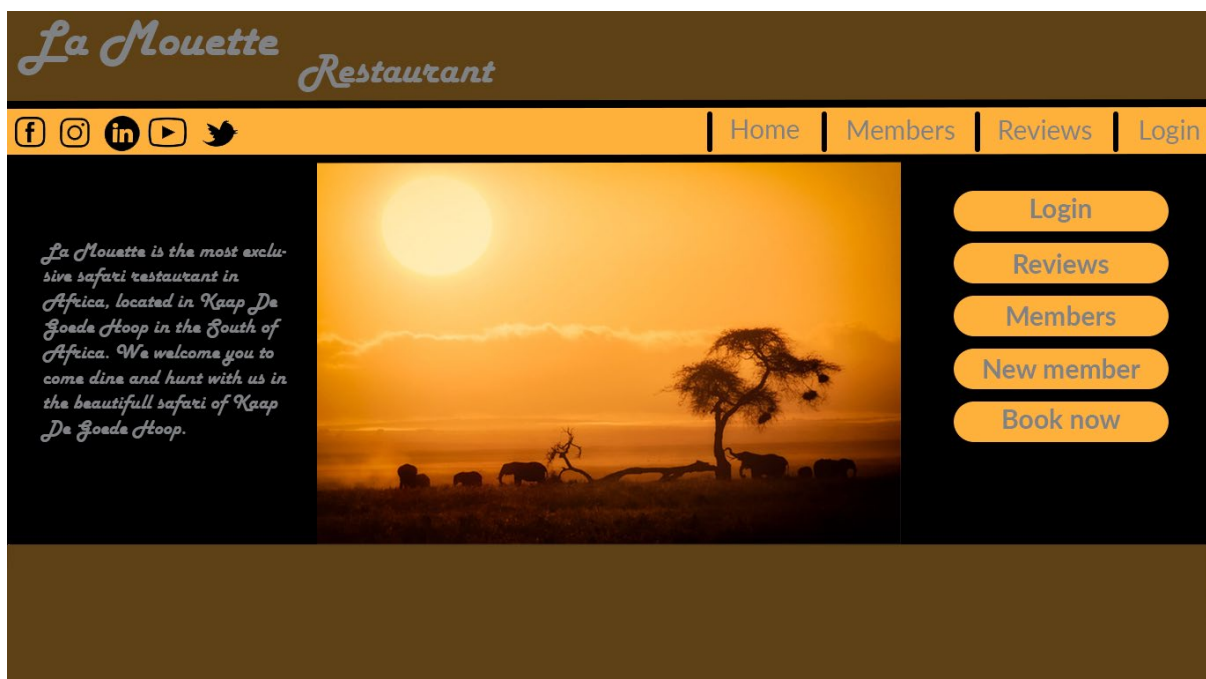


Figure 1 Mock-up Homepage

<sup>1</sup> (Wireframe, Mockup, Prototype: What is What?, n.d.)

<sup>2</sup> (best ui mockup software, n.d.)

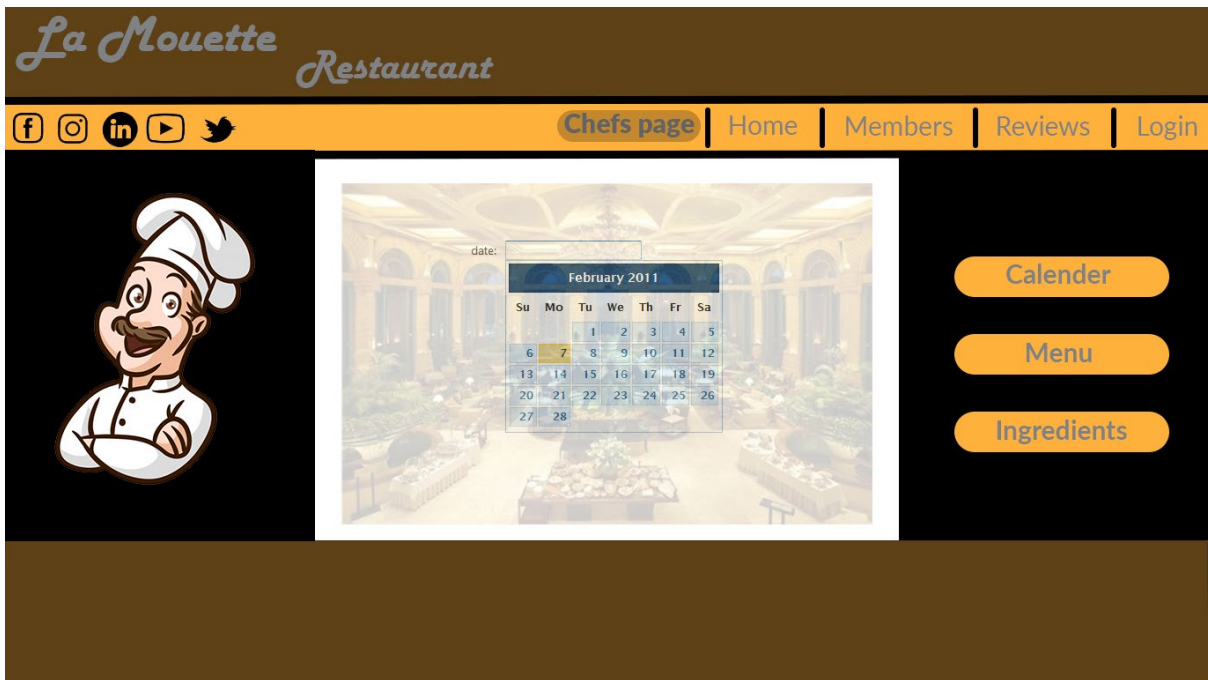


Figure 2: Mock-Up Chefspage

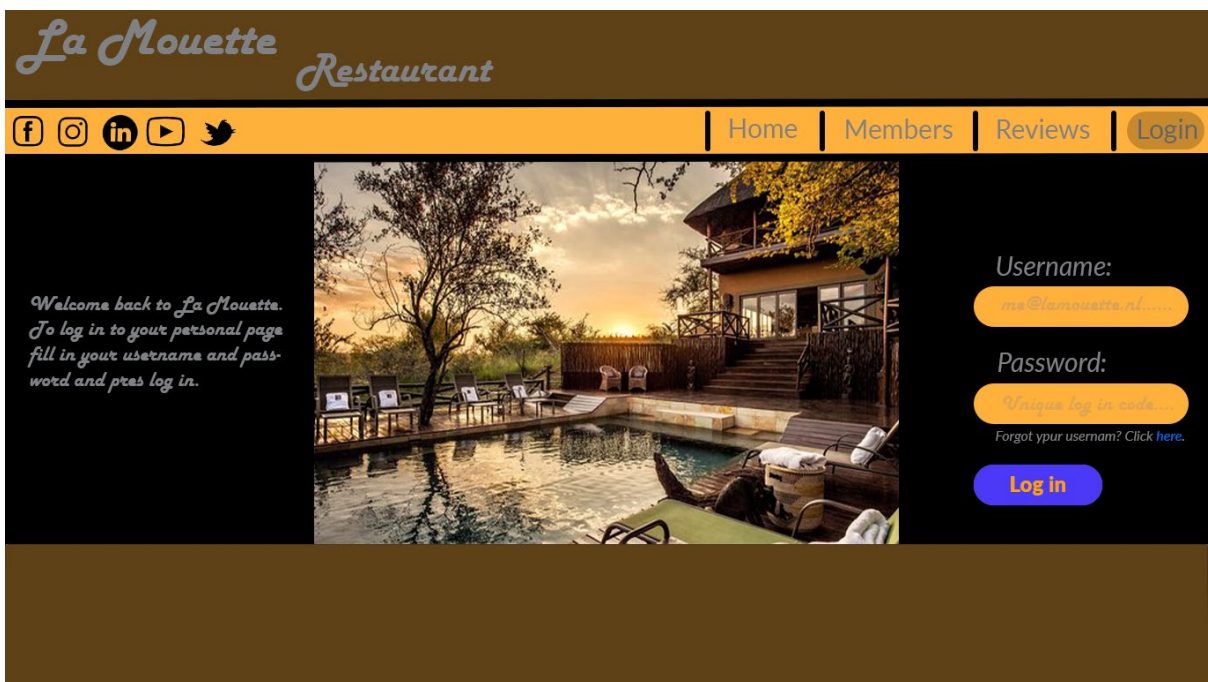


Figure 3: Mock-up Login page

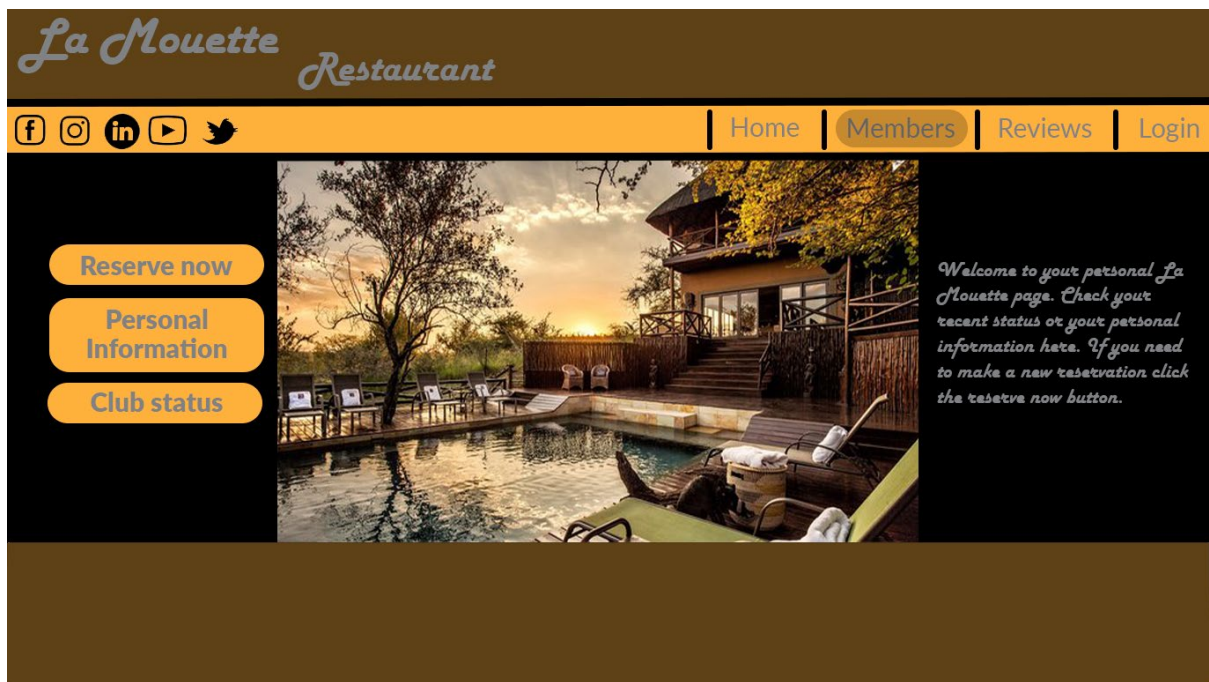


Figure 4: Mock-up Memberspage

## References

*best ui mockup software*. (n.d.). Retrieved from windowsreport: <https://windowsreport.com/best-ui-mockup-software/>

*Wireframe, Mockup, Prototype: What is What?* (n.d.). Retrieved from UX planet: <https://uxplanet.org/wireframe-mockup-prototype-what-is-what-8cf2966e5a8b#:~:text=A%20mockup%20is%20a%20visual,high%2Dfidelity%20display%20of%20design.>